

9. SOCIO-EKONOMSKI  
POKAZATELJI  
I  
SOCIJALNA SKRB



Prema podacima DZS-a u IŽ na početku pedagoške godine 2024./2025. radilo je 143 odvojenih jedinica (područnih odjela) **vrtića** (112 javna, 30 privatnih i 1 vjerskih zajednica). Broj vrtića je povećan za 3 u odnosu na 2023.g. (3 javna vrtića više) – 6 više (3 više u Puli, 2 u Ližnjanu te 1 više u Vrsaru) i 3 manje (3 u Motovunu). Dječji vrtići nisu evidentirani u 3 općine: Funtana, Grožnjan i Lanišće. U pedagošku godinu 2024./2025. bilo je upisano 8.091 djece (broj povećan za 3,9% u odnosu na lani), od toga većina (6.299 ili 77,9%) su djeca starija od 3 godine, a 1.792 su djeca do 3 godine. Većina djece (6.861 ili 84,8%) bili su polaznici javnih vrtića. U vrtićima je bilo zaposleno 1.701 osoba i to 1.026 odgojitelja i učitelja te 28 zdravstvena radnika.

*U dječjim vrtićima zaposleno je 12,7 odgojitelja /100 djece što je više od hrvatskog prosjeka (RH 10,6/100, Grad Zagreb 11,3/100), ali je zaposleno zdravstveno osoblje ispod prosjeka - samo 3,5 zdravstvenih radnika /1.000 djece (RH 3,9/1.000, Grad Zagreb 3,5/1.000).*

**Tablica 1 - Djeca u dječjim vrtićima u Istarskoj županiji (početak pedagoške godine 2024./2025.)**

	<b>Ukupno</b>	<b>Javni</b>	<b>Privatni</b>	<b>Vjerskih zajednica</b>
<b>Broj dječjih vrtića</b>	143	112	30	1
<b>Ukupno djece u dječjim vrtićima</b>	8.091	6.861	1.190	40
<b>-Djeca do 3 g.</b>	1.792	1.467	313	12
<b>-Djeca od 3 do 5 g.</b>	3.102	2.602	492	8
<b>-Djeca dobi 5 i više g.</b>	3.197	2.792	385	20
<b>Zaposleni ukupno</b>	1.701	1.510	187	4
<b>- od toga odgojitelji</b>	1.026	881	141	4
<b>- od toga zdravstveno osoblje</b>	28	25	3	-

Izvor: Državni zavod za statistiku RH. SI 1740 (28.10.2025.)

Indikator obuhvata dječje populacije sustavom predškolske skrbi izračunat je (prema metodologiji Dobroćić I., Matković T., Baran J., 2010.) kao omjer broja djece u dobi između 1-2 godine (za jasličke programe), odnosno 3-6 godina (za vrtićke programe) uključene u predškolske programe te veličine ukupne populacije iste dobi u IŽ. Dob 1 g. je uzeta sukladno praksi u predškolskim ustanovama, iako Zakon propisuje da se predškolski odgoj organizira za djecu od navršених 6 mjeseci života. Obzirom na nedostatak podatka o broju djece po navedenim dobnim skupinama, veličina ukupne populacije izračunata je kao zbroj živorođenih u županiji godinu do dvije godine (živorođeni 2022. i 2023.g.) odnosno tri do šest godina (živorođeni 2018.-2021.g.) prije promatrane pedagoške godine umanjени za mortalitet dojenčadi. Pri procjeni veličine populacije nije uračunat mortalitet djece iznad prve godine života, a pretpostavljen je i nulti migracijski saldo. U razdoblju od 2019.-2024.g. prema podacima DZS-a u prosjeku je godišnje umrlo 1,0 djetе u dobi od prve do četvrte godine (0,154/1.000 djece te dobi), odnosno 0,2 u dobi od 5-9 godina (0,020/1.000) pa je utjecaj mortaliteta u ovoj dobi na procjenu populacije zanemariv i nije uračunat. Prosječni godišnji ukupni migracijski saldo iznosi 15,9/1.000 stanovnika županijske populacije (prema podacima DZS-a) i također nema značajan utjecaj na valjanost procjene populacije djece jasličke i vrtićke dobi. Procjena broja populacije djece jasličke dobi (1-2 godine) je 2.895, odnosno 6.567 djece vrtićke dobi (3-6 godina) i to 3.319 djece u dobi 3-4 godine te 3.248 u dobi 5 i više godina. Prema navedenoj procjeni broj djece od 1 do 7 godina iznosio bi 9.462 djece.

**Tablica 2 - Procjena broja djece u dobi od 1 do 6 godina**

	Živorodeni	Umla dojenčad	Procjena broja djece
<b>2018.</b>	1.670	4	1.666
<b>2019.</b>	1.589	7	1.582
<b>2020.</b>	1.670	6	1.664
<b>2021.</b>	1.657	2	1.655
<b>Ukupno 3-6 g.</b>	<b>6.586</b>	<b>19</b>	<b>6.567</b>
<b>2022.</b>	1.527	4	1.523
<b>2023.</b>	1.381	9	1.372
<b>Ukupno 1-2 g.</b>	<b>2.908</b>	<b>13</b>	<b>2.895</b>
<b>Sveukupno</b>	<b>9.494</b>	<b>32</b>	<b>9.462</b>

Izvor: DZS

*Prema procjeni, na početku pedagoške godine 2024./25. obuhvat populacije jasličkim programima bio je 61,9%, odnosno obuhvat vrtićkim programima 95,9% (obuhvat djece u dobi 3-4 godine 93,5%, a obuhvat u dobi 5 i više godina 98,4%).*

U školskoj godini 2023./2024. djelovalo je 98 osnovnih škola, 58 osmorazrednih i 40 područna četverorazredna škola, što je jedna osmorazredna više, a jedna četverorazredna manje u odnosu na prethodnu godinu. U osnovnim školama bilo je 15.004 učenika, od čega u područnim školama samo 1.171 ili 7,8%. U prosjeku je ukupno 16,4 djece po razrednom odjelu, 11,0 u područnim školama, a 17,1 u matičnim školama. Osnovnu školu završilo je 1.986 djece. U školama je 2.042 zaposlenih, većinu (1.678 ili 82,2%) čine žene, dok je među zaposlenima s punim radnim vremenom (1.515) udio žena još veći (1.326 ili 87,5%). U osnovnim školama zaposleno je u ekvivalentu pune zaposlenosti 114,1 učitelja na 1.000 učenika što je nešto više od hrvatskog prosjeka (106,3/1.000).

Za djecu i mladež s teškoćama u razvoju djeluje 6 osnovnih škola, s ukupno 63 učenika i 31 zaposlenih učitelja.

U IŽ djeluje 11 osnovnih umjetničkih škola s 1.215 djece, od kojih su 711 ili 58,5% djevojčice.

*Umjetničku osnovnu školu polazi 8,1% učenika osnovnih škola (9,8% učenica i 6,5% učenika) što je više od prosjeka RH (6,1%, 7,7% učenice, 4,6% učenici).*

**Tablica 3 - Učenici u osnovnim školama u Istarskoj županiji (kraj školske godine 2023./2024.)**

	Ukupno	Četverorazredne	Osmorazredne
<b>Osnovne škole</b>			
Broj škola	98	40	58
Broj razrednih odjela	916	106	810
Učenici ukupno	15.004	1.171	13.833
- od toga učenice	7.275	565	6.710
Učenici koji su završili OŠ	1.986	-	1.986
Učitelji u ekvivalentu pune zaposlenosti	1.712,67	185,87	1.526,80
- od toga žene	1.464,40	168,71	1.295,69
<b>Osnovne škole za djecu i mladež s teškoćama u razvoju</b>			
Broj škola	6		
Broj razrednih odjela	13		
Učenici ukupno	63		
- od toga učenice	18		
Učenici koji su završili OŠ	6		
Učitelji u ekvivalentu pune zaposlenosti	26,93		
- od toga žene	22,28		
<b>Osnovne umjetničke škole</b>			
Broj škola	11		
Učenici ukupno	1.215		
- od toga učenice	711		
Učenici koji su završili OŠ	150		
Učitelji u ekvivalentu pune zaposlenosti	139,58		
- od toga žene	81,48		

Izvor: Državni zavod za statistiku RH. SI 1740 (28.10.2025.)

U školskoj godini 2023./2024. osnovno obrazovanje odraslih završilo je 7 učenika, a imali su 7 učenika (2 muških i 5 ženskih).

U školskoj godini 2023./2024. u IŽ djelovalo je 48 srednjih škola, 43 redovne i 5 za odrasle, isto kao lani. Broj srednjih škola prikazan u tablicama veći je od stvarnog broja škola. Ako jedna srednja škola obuhvaća nekoliko školskih jedinica različite vrste, npr. gimnaziju, tehničku, industrijsku i obrtničku školu, svaka takva jedinica smatra se zasebnom školom i tako se prikazuje. Najviše je tehničkih i srodnih škola (17), industrijsko-obrtničkih škola (12) i gimnazija (11). Bilo je 7.067 učenika, a **srednju školu** je završilo 1.767 učenika. U redovnim srednjim školama bilo je 6.852 učenika, a završilo je 1.645 djece. U školama za odrasle bilo je 215 učenika, a 122 su završili obrazovanje. U srednjim školama u punom ekvivalentu zaposlenosti radilo je 831,42 nastavnika (580,35 žena) i 63,15 stručnih suradnika (56,28 žena). U redovnim srednjim školama u punom ekvivalentu zaposlenosti radilo je 799,37 nastavnika, većinom žena (558,24 ili 69,8%) te 63,15 stručnih suradnika (psiholog, pedagog, socijalni radnik i knjižničar), većinom žena (56,28 ili 89,1%).

*Najviše učenika je završilo srednje tehničke i srodne škole (44,4%), slijede gimnazije (25,0%) te industrijske i obrtničke škole (20,9%).*

*U srednjim školama u punom ekvivalentu zaposlenosti radilo je 117,6 nastavnika na 1.000 učenika što je manje od hrvatskog prosjeka (131,9/1.000), odnosno 8,9 stručnih suradnika što je iznad prosjeka RH (7,9/1.000).*

**Tablica 4 - Učenici koji su završili srednju školu u Istarskoj županiji (kraj školske godine 2023./2024.)**

	Škole	Razredni odjeli	Učenici		Završili školu			
			ukupno	učenice	ukupno	%	Učenice	%
Srednje škole	48	382	7.067	3.441	1.767	100,0	826	100,0
-Gimnazije	11	97	1.897	1.241	441	25,0	294	35,6
-Tehničke i srodne škole	17	169	3.342	1.507	785	44,4	327	39,6
-Srednje umjetničke škole	2	17	200	148	46	2,6	32	3,9
-Industrijske i obrtničke	12	73	1.389	449	370	20,9	110	13,3
-Specijalne srednje škole <sup>2)</sup>	1	5	24	9	3	0,2	-	0,0
-Srednje škole za odrasle	5	21	215	87	122	6,9	63	7,6

<sup>2)</sup> Srednje škole za mladež s teškoćama u razvoju

Izvor: Državni zavod za statistiku RH. SI 1741 (27.11.2025.)

Na visokim učilištima u RH u akademskoj godini 2023./2024. upisano je ukupno 5.487 studenata iz IŽ, od čega je na redovitom studiju 4.290 ili 78,2%. Najveći broj studenata upisan je na sveučilišnim studijima (79,0%), veleučilištima (10,0%) i stručnim studijima (9,3%). Na poslijediplomskim specijalističkim studijima upisano je 65 osoba iz IŽ od čega 42 žena, a na poslijediplomskim doktorskim studijima 150 osoba (84 muškaraca).

**Tablica 5 - Studenti iz Istarske županije u RH u akademskoj godini 2023./2024. prema vrstama visokih učilišta i načinu studiranja te studenti upisani na poslijediplomske studije prema spolu**

	Ukupno		Redoviti	
	Broj	%	Broj	%
<b>Ukupno visoka učilišta</b>	<b>5.487</b>	<b>100,0</b>	<b>4.290</b>	<b>100,0</b>
-Visoke škole	2	0,0	1	0,0
-Veleučilišta	550	10,0	325	7,6
-Fakulteti – stručni studij	509	9,3	280	6,5
-Fakulteti – sveučilišni studij	4.336	79,0	3.597	83,8
-Umjetničke akademije	90	1,6	87	2,0
Poslijediplomski specijalistički studij	65			
Poslijediplomski doktorski studij	150			

Izvor: Državni zavod za statistiku RH. SI 1735 Studenti u ak. g. 2023./2024. (29.04.2025.)

Prema podacima DZS-a, u 2024.g. diplomiralo je ili završilo studij 1.280 studenata iz IŽ, najviše žena (796 ili 62,2%). Diplomirani studenti iz IŽ čine 4,1% studenata koji su diplomirali u RH. Također je u 2024.g. evidentiran 21 novi sveučilišni specijalist (13 žena) te 30 doktora znanosti (20 žena).

**Tablica 6 - Studenti iz Istarske županije koji su diplomirali/završili sveučilišni ili stručni studij prema skupinama visokih učilišta i načinu studiranja u 2024.**

	<b>Ukupno</b>	<b>- redoviti</b>
<b>Ukupno visoka učilišta</b>	1.280	976
<b>-Visoke škole</b>	-	-
<b>-Veleučilišta</b>	136	79
<b>-Fakulteti – stručni studij</b>	119	56
<b>-Fakulteti – sveučilišni studij</b>	1.001	817
<b>-Umjetničke akademije</b>	24	24

Izvor: Državni zavod za statistiku RH. SI 1742 Visoko obrazovanje u 2024. (28.11.2025.)

Podaci DZS-a za 2022. godinu (zadnji objavljeni podaci) pokazuju viši **BDP** u odnosu na prethodnu godinu na razini RH (indeks 2022./2021. 115,9) kao i u IŽ (indeks 124,0). BDP je u 2022. godini u IŽ iznosio 4.086 mil. EUR-a (6,0% BDP-a RH). BDP po stanovniku u 2022. godini za IŽ (20.848 €) viši je od prethodne godine (indeks 123,5).

*BDP-a po stanovniku IŽ u 2022.g. veći je za 18,9% od RH prosjeka.*

**Tablica 7 - Bruto domaći proizvod za Republiku Hrvatsku i Istarsku županiju, 2018.-2022.g. tekuće cijene**

	<b>BDP, mil. Kn</b>	<b>BDP, mil. EUR</b>	<b>Struktura, % (Hrvatska =100)</b>	<b>BDP po stanovniku, kn</b>	<b>BDP po stanovniku, EUR</b>	<b>Indeks (Hrvatska = 100)</b>
<b>2018.</b>						
Hrvatska	393.428	52.217	100,0	98.566	13.082	100,0
Istarska	23.992	3.184	6,1	121.228	16.090	123,0
<b>2019.</b>						
Hrvatska	413.691	54.906	100,0	104.703	13.896	100,0
Istarska	24.663	3.273	6,0	125.195	16.616	119,6
<b>2020.</b>						
Hrvatska	382.354	50.747	100,0	97.707	12.968	100,0
Istarska	20.140	2.673	5,3	102.771	13.640	105,2
<b>2021.</b>						
Hrvatska	439.614	58.347	100,0	113.371	15.047	100,0
Istarska	24.831	3.296	5,6	127.196	16.882	112,2
<b>2022.</b>						
Hrvatska	509.446	67.615	100,0	132.097	17.532	100,0
Istarska	30.782	4.086	6,0	157.082	20.848	118,9

Izvor: Državni zavod za statistiku RH. Statistika u nizu. Bruto domaći proizvod za Republiku Hrvatsku, HR\_NUTS 2021.-HR NUTS 2 i županije (11.02.2025.)

Prema podacima DZS-a, u IŽ u 2024. godini ostvareno je 4.873.947 dolazaka (24,1% RH) i 27.907.047 noćenja (29,8% RH) turista.

*U odnosu na 2023. g., u 2024.g. ostvaren je za približno isti broj dolazaka (veći za 0,8%) i broj noćenja domaćih i stranih turista (za 0,8% manje).*

**Tablica 8 - Dolasci i noćenja turista u Istarskoj županiji u 2024.g.**

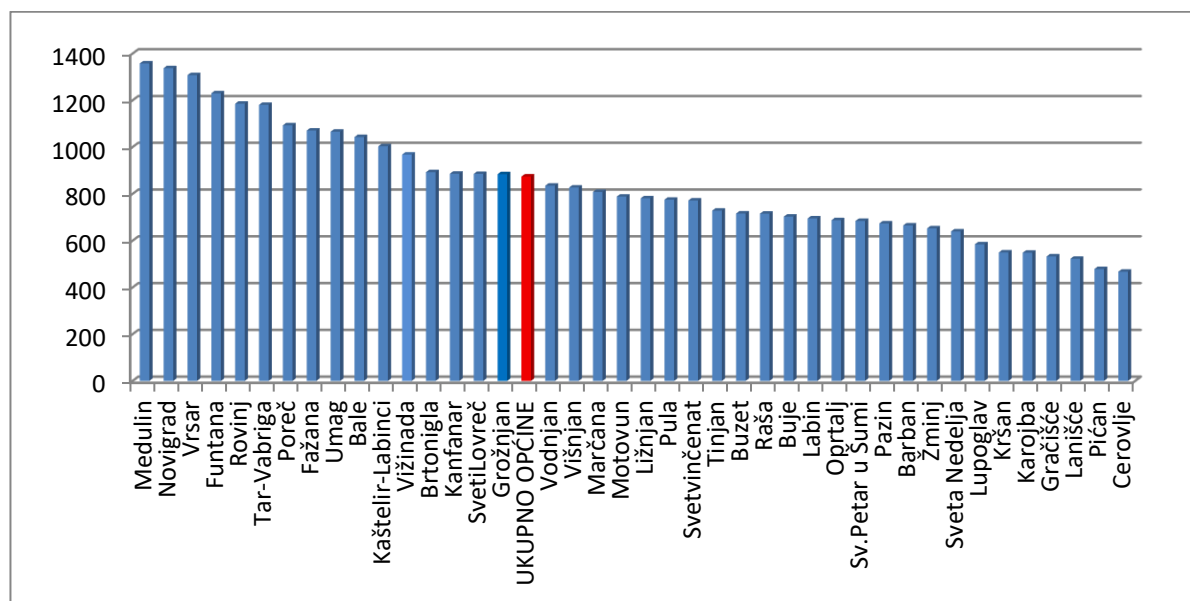
		Ukupno	Domaći	Strani	Indeksi 2024./ 2023.		
					ukupno	domaći	strani
<b>Republika Hrvatska</b>	dolasci	20.246.060	2.867.339	17.378.721	103,9	108,7	103,1
	noćenja	93.683.814	8.719.930	84.963.884	101,4	107,5	100,8
<b>Istarska županija</b>	dolasci	4.873.947	418.880	4.455.067	100,8	105,5	100,4
	noćenja	27.907.047	1.245.171	26.661.876	99,2	104,3	99,0
<b>Struktura %</b>	dolasci	24,1	14,6	25,6			
<b>(RH=100)</b>	noćenja	29,8	14,3	31,4			

Izvor: Državni zavod za statistiku RH. SI 1739. Turizam u 2024. (30.06.2025.)

Prema podacima IŽ u 2024. godini ukupni prihodi od poreza svih jedinica lokalne samouprave iznosili su 183.045.126,35 eura (za 15,5% više nego lani). Uključujući prihod Županijskog proračuna ukupni porezni prihodi u Istarskoj županiji iznosili su 229.626.727,72 eura (za 18,3% više nego lani) što daje prosječan porezni prihod po stanovniku u iznosu od 1.176,14 eura.

Prema podacima IŽ, u razdoblju 2023.-2024. godini prosječan porezni prihod po stanovniku IŽ (uključen i županijski proračun) iznosio je ukupno 2.170,61 eura ili godišnje 1.085,30 eura. Najviši porezni prihod po stanovniku zabilježen je u općini Medulin (godišnje 1.357,63 eura), a najniži u općini Cerovlje (godišnje 466,99 eura). Porezni prihodi po stanovniku lokalnih jedinica iznosi godišnje 874,13 eura. Od 41 jedinice lokalne samouprave, većina (25) ostvaruje porezni prihod ispod prosječnog poreznog prihoda svih JLS u Županiji. Porezni prihod po stanovniku iznad prosječnog poreznog prihoda JLS u Županiji ima 16 jedinica: 4 grada (Novigrad, Poreč, Rovinj i Umag) i 12 općina (Bale, Brtonigla, Fažana, Funtana, Grožnjan, Kanfanar, Kaštelir-Labinci, Medulin, Sveti Lovreč, Tar-Vabriga, Vižinada i Vrsar).

*15 od 16 jedinica s najvišim poreznim prihodima su na području zapadne i južne Istre, a 7 je na području Poreštine.*



**Slika 1 - Porezni prihod po stanovniku jedinica lokalne samouprave za razdoblje 2023.-2024. godine (euri)**

Izvor: prema podacima Istarske županije



Prema podacima DZS-a 31.3.2024. godine u IŽ je bilo 73.520 zaposlenih u pravnim osobama (uključena procjena broja zaposlenih koje imaju manje od 10 zaposlenih, a za koje DZS nije primio izvještaje) i oni čine 5,3% zaposlenih u RH. Također je bilo i 17.303 zaposlenih u obrtu i djelatnostima slobodnih profesija (8,5% zaposlenih u obrtu u RH). Ukupno zaposlenih bilo je 90.823 (5,7% zaposlenih u RH) (2023.g. 86.726).

*U odnosu na 2023.g., bilo je za 4,7% više ukupno zaposlenih.*

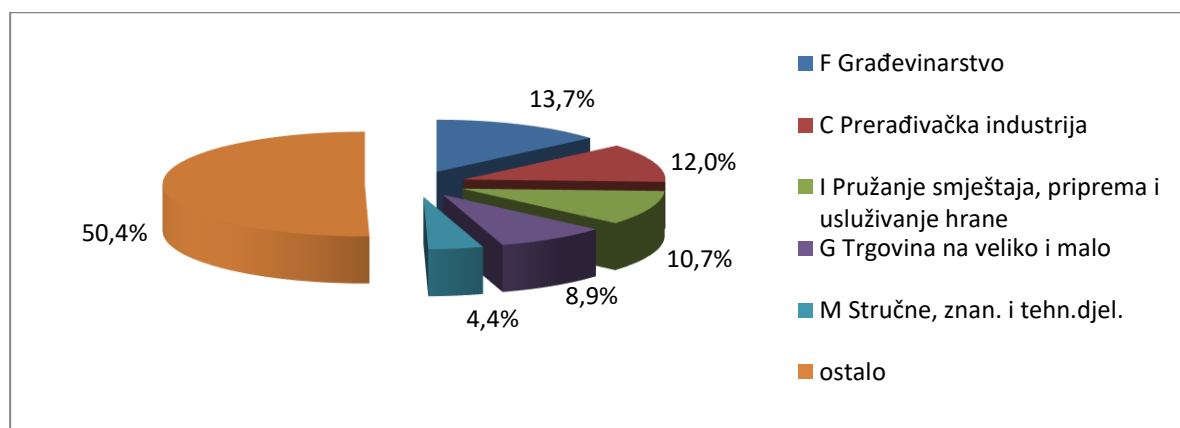
*Žene čine 44,8% zaposlenih u Istarskoj županiji što je niže od RH prosjeka (46,8%).*

**Tablica 9 - Zaposleni u pravnim osobama te zaposleni u obrtu i u djelatnostima slobodnih profesija (stanje 31. ožujka 2024.) prema spolu**

Djelatnosti	Spol	Republika Hrvatska	IŽ	Struktura % (RH=100)
Zaposleni u pravnim osobama	Ukupno	1.380.281	73.520	5,3
	Žene	655.977	33.832	5,2
	% žena	47,5	46,0	
Zaposleni u obrtu i djelatnosti slobodnih profesija	Ukupno	202.596	17.303	8,5
	Žene	85.442	6.893	8,1
	% žena	42,2	39,8	
UKUPNO	Ukupno	1.582.877	90.823	5,7
	Žene	741.419	40.725	5,5
	% žena	46,8	44,8	

Izvor: Državni zavod za statistiku RH. Priopćenje RAD 2024-2-4. Zaposleni prema područjima djelatnosti i po županijama - stanje 31. ožujka 2024. (30.04.2025.); Priopćenje RAD 2024-2-2/1. Zaposleni u obrtu i djelatnostima slobodnih profesija u prvom tromjesečju 2024. (14.05.2024.)

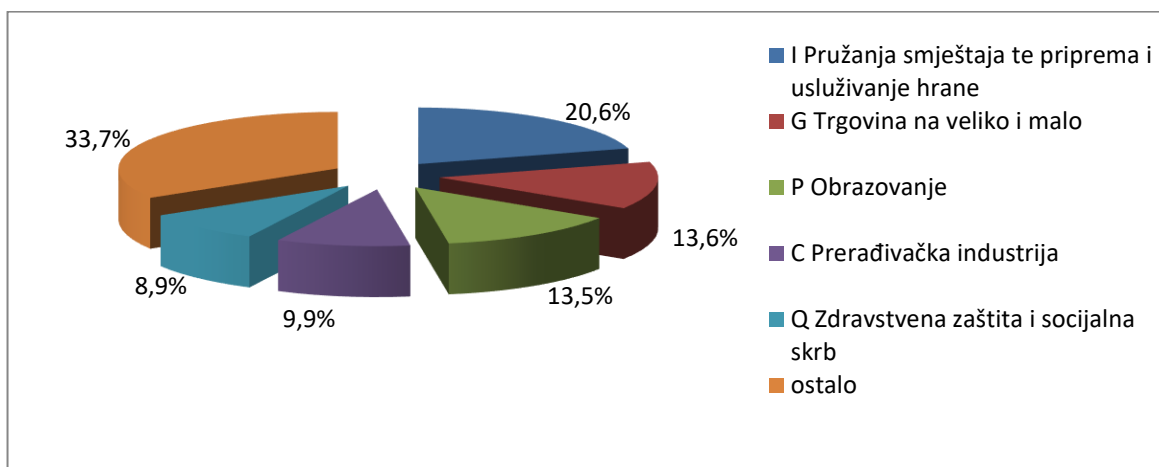
Najviše je muškaraca zaposleno u građevinarstvu (13,7%), zatim u prerađivačkoj industriji (12,3), u djelatnosti pružanja smještaja te pripreme i usluživanja hrane (10,7%), u trgovini na veliko i malo (8,9%), te u stručnim, znanstvenim i tehničkim djelatnostima (4,4%). U navedenih pet djelatnosti radi nešto manje od polovine (49,6%) muškaraca.



**Slika 2 - Struktura zaposlenih muškaraca u 2024. godini prema djelatnosti**

Najviše žena zaposleno je u djelatnosti pružanja smještaja te pripreme i usluživanja hrane (20,6%), zatim u trgovini na veliko i malo (13,6%), u obrazovanju (13,5%), u

prerađivačkoj industriji (9,9%) te u djelatnosti zdravstvene zaštite i socijalne skrbi (8,9%). U navedenih pet djelatnosti radi dvije trećine (66,3%) žena.



**Slika 3 - Struktura zaposlenih žena u 2024.godini prema djelatnosti**

Prema evidenciji Hrvatskog zavoda za mirovinsko osiguranje (HZMO) na dan 31.12.2024.g. u IŽ bilo je 98.663 osiguranika (HZMO vodi evidenciju prema općini rada, a ne prebivališta) po različitim osnovama osiguranja, od čega je 46,1% osiguranih žena. Najviše osiguranika (80,0%) osigurano je po osnovi rada kod pravnih osoba, 8,9% kod fizičkih osoba i 8,4% kod obrtnika.

*Podatak da je u RH visoki udio radnika iz IŽ kod fizičkih osoba (8,3%) i kod obrtnika (9,8%), govori o razvijenosti privatne inicijative u gospodarstvu IŽ. U odnosu na lani, bilo je za 3,2% više osiguranika.*

**Tablica 10 - Osiguranici HZMO-a 31.12.2024. prema osnovama osiguranja i spolu**

	RH	%	IŽ	%	% u RH
Radnici kod pravnih osoba	1.475.687	86,4	78.957	80,0	5,4
Radnici kod fizičkih osoba	105.860	6,2	8.734	8,9	8,3
Obrtnici	84.969	5,0	8.296	8,4	9,8
Poljoprivrednici	17.763	1,0	791	0,8	4,5
Samostalne profesionalne djelatnosti	17.848	1,0	870	0,9	4,9
Osiguranici zaposleni kod međunarodnih organizacija u inozemstvu i hrvatski državljani zaposleni na teritoriju RH kod poslodavaca sa sjedištem u inozemstvu	180	0,0	13	0,0	7,2
Produženo osiguranje	6.565	0,4	1.002	1,0	15,3
<b>UKUPNO</b>	<b>1.708.872</b>	<b>100,0</b>	<b>98.663</b>	<b>100,0</b>	<b>5,8</b>
<b>Muški</b>	<b>908.855</b>	<b>53,2</b>	<b>53.201</b>	<b>53,9</b>	<b>5,9</b>
<b>Ženski</b>	<b>800.017</b>	<b>46,8</b>	<b>45.462</b>	<b>46,1</b>	<b>5,7</b>

Izvor: Hrvatski zavod za mirovinsko osiguranje. Statističke informacije broj 12/2024., siječanj 2025.

Prema podacima Hrvatskog zavoda za zapošljavanje u IŽ u 2024. godini je prosječno evidentirano 2.525 nezaposlenih (stopa 2,7%), od čega žena 1.291 (51,1%). U IŽ je stopa nezaposlenosti niža u odnosu na RH (stopa 5,3%). U RH žene čine 55,9% (53.234) nezaposlenih, a najmanji udio žena u ukupnom broju nezaposlenih ima IŽ 51,1%. Nezaposlenih osoba do 24 godina ima 280 (11,1%) po čemu je IŽ treća županija s najmanjim udjelom mladih u ukupnom broju nezaposlenih (iza Grada Zagreba i Primorsko-goranske županije) (RH 13,7%). Nestručne osobe čine petinu (20,8%) nezaposlenih (RH 24,0%). Podaci o ekonomski aktivnom stanovništvu prema Popisu stanovništva 2021.g. su korišteni za izračun stopa po Ispostavama. Najveća stopa nezaposlenosti je u Puli (3,4%), a slijedi Labin (2,9%). Najmanja stopa nezaposlenosti je u Ispostavi Umag (1,6%).

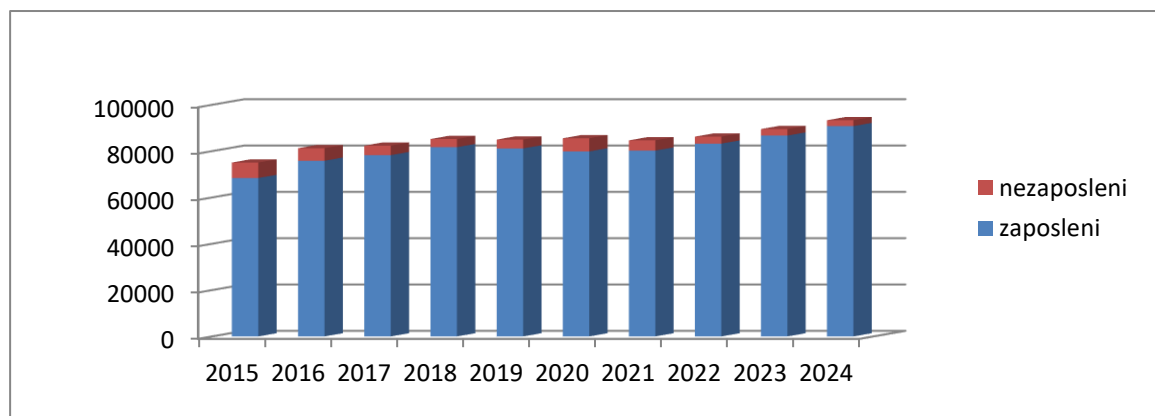
*U odnosu na 2023.g., prosječan broj nezaposlenih je pao za 10,3% (RH 12,5%). Najveći pad je u Rovinju (za 17,6%), a porast nezaposlenih zabilježen je jedino u Buzetu (za 87,2%).*

**Tablica 11 - Prosječan broj nezaposlenih u Istarskoj županiji 2020. - 2024. g.**

		2020.	2021.	2022.	2023.	2024.	Stope 2024.*
<b>RH</b>	Ukupno	150.824	136.816	116.127	108.921	95.299	5,3
<b>IŽ</b>	Ukupno	5.676	4.412	3.016	2.815	2.525	2,7
	Žene	2.868	2.195	1.603	1.440	1.291	2,9
	%	50,5	49,7	53,1	51,2	51,1	
	Osobe do 24 g.	609	468	283	303	280	
	%	10,7	10,6	9,4	10,8	11,1	
	Stručne osobe	4.481	3.503	2.375	2.221	2.001	
	%	79,0	79,4	78,7	78,9	79,2	
<b>Umag</b>	Ukupno	564	394	245	217	190	1,6
<b>Buzet</b>	Ukupno	104	69	46	39	73	2,3
<b>Labin</b>	Ukupno	490	436	318	282	280	2,9
<b>Pazin</b>	Ukupno	350	305	216	175	167	2,0
<b>Poreč</b>	Ukupno	734	546	410	434	358	2,6
<b>Pula</b>	Ukupno	2.906	2.296	1.541	1.431	1.261	3,4
<b>Rovinj</b>	Ukupno	529	367	240	238	196	2,1

\* za IŽ - izračun NZZJŽ prema Popisu stanovništva 2021. (ekonomski aktivno stanovništvo)

Izvor: Hrvatski zavod za zapošljavanje



**Slika 4 - Zaposleni u pravnim osobama, obrtu i djelatnostima slobodnih profesija (stanje u ožujku) i prosječan broj nezaposlenih**

Krajem 2024.godine u IŽ je zabilježeno 3.006 nezaposlenih osoba, od toga 1.536 žena ili 51,1% (u RH je među nezaposlenima 53,6% žena). Prema razini obrazovanja krajem 2024.godine najveći udio nezaposlenih u IŽ čine osobe sa završenom srednjom školom u trajanju od četiri godina i više (32,3%), osobe sa završenom srednjom školom u trajanju do 3 godine i školom za KV i VKV radnike (30,9%) te osobe sa završenom samo osnovnom školom (18,8%). Udio stručnih osoba tj. onih koji imaju završeno srednje, više ili visoko obrazovanje bio je 78,3%, veći od RH (76,8%).

*U odnosu na kraj 2023.godine, ukupan broj nezaposlenih smanjen je za 4,9%, a smanjen je broj nezaposlenih svih razina obrazovanja. Najveći pad broja nezaposlenih je kod osoba sa osnovnom školom (manje za 13,5%), a najmanji pad kod osoba sa završenim fakultetom, akademijom, magisterijem i doktoratom (manje za 0,7%).*

**Tablica 12 - Nezaposleni prema razini obrazovanja (31. prosinac)**

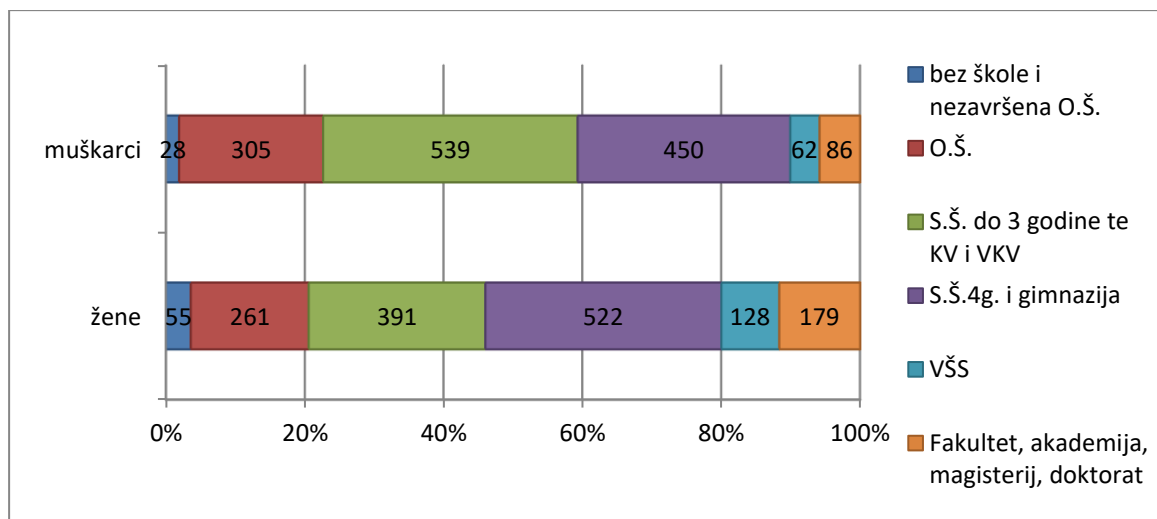
		2023.		2024.		Indeks 2024./ 2023.
		Broj	%	Broj	%	
<b>UKUPNO</b>	Ukupno	3.160	100,0	3.006	100,0	95,1
	Žene	1.606	50,8	1.536	51,1	95,6
<b>Bez škole i nezavršena O.Š.</b>	Ukupno	96	3,0	83	2,8	86,5
<b>Osnovna škola</b>	Ukupno	599	19,0	566	18,8	94,5
<b>SŠ do 3 godine i škola za KV i VKV radnike</b>	Ukupno	952	30,1	930	30,9	97,7
<b>SŠ od 4 i više godina (i gimnazija)</b>	Ukupno	1.039	32,9	972	32,3	93,6
<b>Viša, I stupanj fakulteta i stručni studij</b>	Ukupno	207	6,6	190	6,3	91,8
<b>Fakultet, akademija, magisterij, doktorat</b>	Ukupno	267	8,4	265	8,8	99,3

Izvor: HZZ

Najveći udio nezaposlenih muškaraca ima završenu srednju školu u trajanju do 3 godine i školu za KV i VKV radnike (36,7%), završenu srednju školu u trajanju od četiri godina i više (30,6%) te završenu samo osnovnu školu (20,7%).

Najveći udio nezaposlenih žena ima završenu srednju školu u trajanju od četiri godina i više (34,0%), završenu srednju školu u trajanju do 3 godine i školu za KV i VKV radnike (25,5%) te završenu samo osnovnu školu (17,0%).

*Udio stručnoobrazovanih tj. onih koji imaju završeno srednje, više ili visoko obrazovanje bio je kod nezaposlenih muškaraca 77,3%, a kod nezaposlenih žena 79,4%.*



**Slika 5 - Nezaposleni prema razini obrazovanja i spolu (31. prosinac 2024.)**

Najveći udio nezaposlenih prema dobi krajem 2024.godine u IŽ čine osobe u dobi 55-59 godina (12,7%), zatim osobe u dobi 25-29 godina (12,0%) te u dobi 40-44 godina (11,1%). Udio mladih u dobi do 24 godina u ukupnom broju nezaposlenih bio je 13,1% (RH 15,3%).

*U odnosu na 2023.godinu, broj nezaposlenih smanjen je u gotovo svim dobnim skupinama, osim u dobi 25-29 godina (veći za 7,8%). Najveći pad broja nezaposlenih je u dobi 60 i više godina (za 11,9%) te 50-54 godina (za 11,3%).*

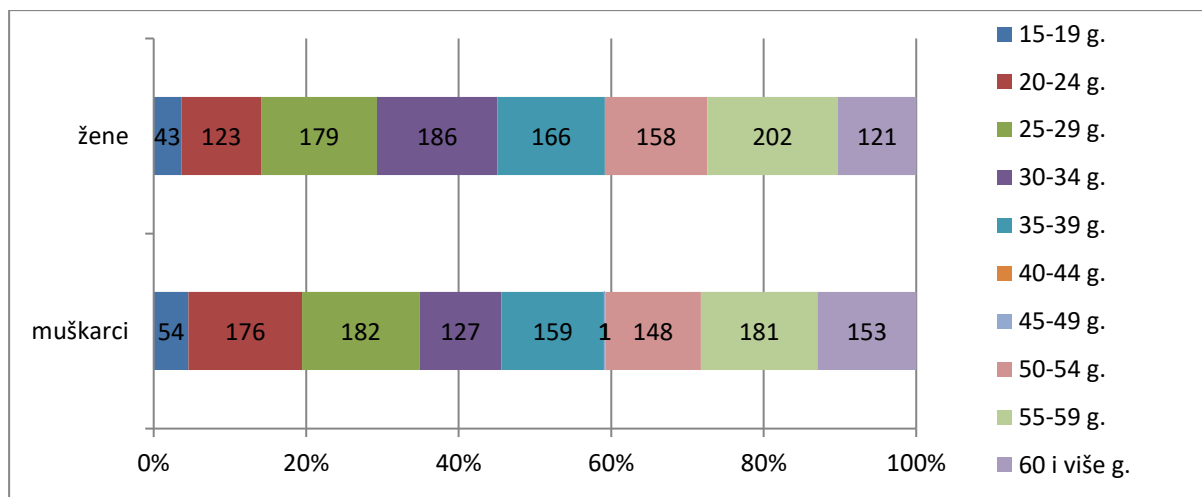
**Tablica 13 - Nezaposleni prema dobi (31. prosinac)**

	2023.		2024.		Indeks 2024./2023.
	Broj	%	Broj	%	
<b>UKUPNO</b>	3.160	100,0	3.006	100,0	95,1
<b>15-19 g.</b>	104	3,3	97	3,2	93,3
<b>20-24 g.</b>	303	9,6	299	9,9	98,7
<b>25-29 g.</b>	335	10,6	361	12,0	107,8
<b>30-34 g.</b>	326	10,3	313	10,4	96,0
<b>35-39 g.</b>	351	11,1	325	10,8	92,6
<b>40-44 g.</b>	349	11,0	333	11,1	95,4
<b>45-49 g.</b>	323	10,2	315	10,5	97,5
<b>50-54 g.</b>	345	10,9	306	10,2	88,7
<b>55-59 g.</b>	413	13,1	383	12,7	92,7
<b>60 i više g.</b>	311	9,8	274	9,1	88,1

Izvor: HZZ

Najveći udio nezaposlenih muškaraca je u dobi 25-29 (12,4%), zatim u dobi 55-59 godina (12,3%), 20-24 godine (12,0%), 35-39 godina (10,8%) te 60 i više godina (10,4%).

Najveći udio nezaposlenih žena je u dobi 55-59 godina (13,2%), zatim u dobi 40-44 godina (12,3%), 30-34 godina (12,1%), 25-29 godina (11,7%) te 45-49 godina (11,0%).



**Slika 6 - Nezaposleni prema dobi i spolu (31. prosinac 2024.)**

Izvor: HZZ

Prema podacima DZS-a prosječna mjesečna bruto plaća zaposlenih u IŽ u 2023. godini iznosila je 1.507 eura i bila je nešto niža (za 3,8%) od prosjeka RH (1.567 eura), dok je prosječna mjesečna neto plaća od 1.078 eura bila za 3,3% niža od RH (1.115 eura). Prosječne bruto plaće su više u Istarskoj županiji u odnosu na RH, osim za višu i visoku stručnu spremu odnosno VKV (za višu je manja za 3,9%, za visoku manja za 8,5%, a za VKV manja za 1,6%).

*Prema prosječnoj bruto i neto plaći, IŽ je četvrta među županijama (iza Grada Zagreba, Primorsko-goranske i Zagrebačke županije).*

*U odnosu na 2022. godinu, u 2023. je prosječna neto plaća u IŽ bila za 11,9% viša.*

*Prosječne plaće žena u IŽ niže su u odnosu na plaće muškaraca – bruto plaća manja je kod žena za 169 eura (za 10,7%), a neto plaća za 115 eura (za 10,2%).*

**Tablica 14 - Prosječne mjesečne bruto i neto plaće zaposlenih u Istarskoj županiji u 2023. godini po spolu odnosno stupnju stručne spreme**

Stupanj stručne spreme	2022.				2023.			
	Prosječna bruto plaća u eurima		Prosječna neto plaća u eurima		Prosječna bruto plaća u eurima		Prosječna neto plaća u eurima	
	Istarska	Hrvatska	Istarska	Hrvatska	Istarska	Hrvatska	Istarska	Hrvatska
<b>UKUPNO</b>	<b>1.329</b>	<b>1.370</b>	<b>963</b>	<b>986</b>	<b>1.507</b>	<b>1.567</b>	<b>1.078</b>	<b>1.115</b>
<b>Muškarci</b>	1.409	1.435	1.018	932	1.586	1.641	1.132	1.167
<b>Žene</b>	1.238	1.294	900	1.033	1.417	1.482	1.017	1.054
<b>Po spremi:</b>								
Visoka	1.867	2.043	1.308	1.413	2.095	2.289	1.454	1.569
Viša	1.473	1.539	1.057	1.098	1.691	1.760	1.201	1.242
Srednja	1.167	1.123	859	830	1.332	1.293	967	942
Niža	922	881	698	672	1.020	1.008	768	757
VKV	1.393	1.364	1.010	992	1.513	1.538	1.085	1.100
KV	1.091	999	812	750	1.240	1.167	905	863
PKV	961	914	725	692	1.108	1.079	821	803
NKV	923	857	695	653	1.057	993	781	745

Izvor: Državni zavod za statistiku RH. Zaposlenost i plaće – Prosječne mjesečne plaće. statistika u nizu (02.06.2025.)

HZMO navodi da je na dan 31.12.2024. godine broj korisnika doplatka za djecu u IŽ bio 5.685 (2023.g. 4.014), broj djece 10.761 (2023.g. 7.323), a prosječna mjesečna svota doplatka 52,08 eura (2023.g. 52,39 eura).

*Ako se broj djece s dječjim doplatkom stavi u odnos s brojem djece i mladih dobi 0-19 g., zaključuje se da 30,9% djece i mladih živi s dječjim doplatkom (RH 43,6%).  
U odnosu na 2023.g., u porastu je broj korisnika dječjeg doplatka (za 41,6%) i broj djece (za 46,9%), a mjesečna svota doplatka stagnira (manja za 0,6%).*

**Tablica 15 - Broj korisnika doplatka za djecu, broj djece i prosječna mjesečna svota doplatka (stanje 31.12.2024.)**

	Broj korisnika	Broj djece	Prosječna mjesečna svota doplatka (euri)
<b>Republika Hrvatska</b>	160.985	319.595	54,33
<b>Istarska županija</b>	5.685	10.761	52,08
<b>Struktura % (RH=100)</b>	3,5	3,4	95,9

Izvor: Hrvatski zavod za mirovinsko osiguranje. Statističke informacije broj 12/2024., siječanj 2025.

U 2024.godini u IŽ bilo je 127.029 radio pretplatnika, odnosno 62,6 na 100 stanovnika (RH 36,5/100) te 117.479 televizijskih pretplatnika, 57,9 na 100 stanovnika (RH 32,6/100). U odnosu na 2023.g. veći je broj radio pretplatnika za 1,4% i televizijskih za 1,3%.

**Tablica 16 - Radio pretplatnici i televizijski pretplatnici**

	2020.	2021.	2022.	2023.	2024.
Radio pretplatnici	111.728	122.932	124.540	125.283	127.029
<b>Radio pretplatnici na 100 stanovnika</b>	53,2	63,0	63,6	62,8	62,6
Televizijski pretplatnici	103.306	113.757	115.262	115.978	117.479
<b>Televizijski pretplatnici na 100 stanovnika</b>	49,2	58,3	58,8	58,1	57,9

Izvor: Državni zavod za statistiku RH. Statistika u nizu – Kultura-pregled po županijama (23.05.2025.)

*Na svakog drugog stanovnika dolazi po jedno registrirano osobno vozilo, radio i televizijska pretplata, što je iznad standarda RH.*

Prema podacima HZMO-a, u IŽ na dan 31.12.2024. bilo ukupno 56.470 korisnika mirovina (27,6% stanovnika). Većinu korisnika (45.038 ili 79,8%) čine korisnici starosne mirovine, invalidske mirovine prima 4.158 ili 7,4%, a korisnika obiteljske mirovine bilo je 7.240 ili 12,8%.

*Prosječna mirovina prema Zakonu o mirovinskom osiguranju bila je 592,63 eura, za 5,4% veća od prosjeka RH (562,32 eura), a treća među županijama nakon Grada Zagreba (670,55) i Primorsko-goranske županije (612,62).*

*U odnosu na 2023.godinu, ukupan broj korisnika mirovina stagnira (više za 0,7%), kao i broj korisnika starosnih mirovina (za 1,8% više), a manje je korisnika invalidskih (za 4,2%) i obiteljskih mirovina (za 3,4%). Prosječna mirovina prema Zakonu o mirovinskom osiguranju porasla je za 12,1%, u odnosu na 2023.g.*



Tablica 17 - Korisnici mirovina prema vrstama i prosječnoj visini mirovina (stanje 31.12.)

		UKUPNO	Starosna	Invalidska	Obiteljska	Najniža mirovina (ZOHBDR)
<b>Zakon o mirovinskom osiguranju (ZOMO)</b>						
RH*	broj korisnika	967.657	735.177	84.284	148.196	
	prosječna mirovina (EUR)	562,32	595,50	415,34	481,30	
IŽ	broj korisnika	55.128	44.775	3.344	7.009	
	prosječna mirovina (EUR)	592,63	612,81	436,25	538,36	
<b>Zakon o pravima iz mirovinskog osiguranja djelatnih vojnih osoba, policijskih službenika i ovlaštenih službenih osoba (DVO)</b>						
RH*	broj korisnika	16.162	7.181	7.661	1.320	
	prosječna mirovina (EUR)	804,86	894,00	713,87	847,97	
IŽ	broj korisnika	455	234	184	37	
	prosječna mirovina (EUR)	887,66	1.017,22	713,64	933,71	
<b>Zakon o hrvatskim braniteljima iz Domovinskog rata i članovima njihovih obitelji (ZOHBDR)</b>						
RH*	broj korisnika	70.144	2.146	51.240	13.771	2.987
	prosječna mirovina (EUR)	1.203,18	789,95	1.210,52	1.373,37	589,87
IŽ	broj korisnika	830	29	580	187	34
	prosječna mirovina (EUR)	1.328,99	876,79	1.339,03	1.505,66	571,72
<b>Ugovor između RH i BIH o suradnji na području prava stradalnika rata u BIH koji su bili pripadnici Hrvatskog vijeća obrane i članova njihovih obitelji i glavi IX, ZOHBDR iz 2017. (HVO)</b>						
RH*	broj korisnika	2.519		2.168	351	
	prosječna mirovina (EUR)	727,35		732,53	695,33	
IŽ	broj korisnika	57		50	7	
	prosječna mirovina (EUR)	647,27		652,64	608,90	
<b>UKUPNO</b>						
RH*	broj korisnika	<b>1.056.482</b>	<b>744.504</b>	<b>145.353</b>	<b>163.638</b>	<b>2.987</b>
IŽ	broj korisnika	<b>56.470</b>	<b>45.038</b>	<b>4.158</b>	<b>7.240</b>	<b>34</b>

\* Bez isplata u inozemstvo

Napomena: kod mirovina prema Zakonu o hrvatskim braniteljima iz Domovinskog rata i članovima njihovih obitelji – pod starosna mirovina navedena je starosna mirovina prevedena iz invalidske, a najniža mirovina se odnosi na čl. 49. st. 3. ZOHBDR 2017.

Izvor: Hrvatski zavod za mirovinsko osiguranje. Statističke informacije broj 12/2024., siječanj 2025.

U IŽ bilo je i 5.964 korisnika kojima je isplaćena osobna i dio obiteljske mirovine, od toga 4.843 žena. Prosjek bruto iznosa dijela obiteljske mirovine bio je 123,63 eura, 129,55 eura kod žena i 98,05 eura kod muškaraca.

Također u IŽ bilo je 479 korisnika nacionalne naknade za starije osobe (2,7% ukupnih korisnika u RH). Većina (349 ili 72,9%) korisnika bile su žene (2,4% žena korisnica u RH). Prosječna dob korisnika bila je 73 godine (RH 72).

Među korisnicima mirovina na 31.prosinca 2024. u IŽ bilo je 2.382 osoba koje rade do polovice punog radnog vremena, 1.423 muškaraca i 959 žena.

*Do polovice punog radnog vremena radi 4,2% korisnika mirovina u IŽ (RH 3,1%).*

Prema podacima Ministarstva rada, mirovinskog sustava, obitelji i socijalne politike (MRMSOSP) RH, broj osoba obuhvaćenih zajamčenom minimalnom naknadom na dan 31.12.2024. g. u IŽ bio je 988. Navedenu naknadu koristilo je 0,5% stanovnika IŽ što je manje nego u RH (1,1% stanovnika). U IŽ bilo je 5.128 inkluzivnih dodataka (2,5% stanovnika, RH 4,3%), 206 osoba sa statusom roditelja njegovatelja (100,6 na 100.000



stanovnika, RH 155,8), 24 sa statusom njegovatelja (11,7 na 100.000 stanovnika, RH 24,8), 49 korisnika pomoći u kući (23,9 na 100.000 stanovnika, RH 96,5) i 165 boravka (80,6 na 100.000 stanovnika, RH 84,3). Smještaja je bilo 522 (255,0/100.000, RH 271,5), organiziranog stanovanja 60 (29,3/100.000, RH 43,8) i smještaja u udomiteljsku obitelj 81 (39,6/100.000, RH 142,2).

*U 2024.g. u odnosu na prethodnu godinu iz državnog proračuna je izdvojeno za 5,4% manje zajamčenih minimalnih naknada, a obuhvaćeno je za 6,9% manje osoba, za 11,4% više korisnika pomoći u kući, za 18,7% više korisnika boravka, za 6,8% manje smještaja, za 33,3% više organiziranog stanovanja, a za 4,7% manje smještaja u udomiteljsku obitelj.*

**Tablica 18 - Broj korisnika i pomoći u socijalnoj skrbi u Istarskoj županiji (stanje 31. 12.)**

PRAVO U SOCIJALNOJ SKRBI	2021.	2022.	2023.	2024.	Indeks 2024./2023.
<b><i>Zajamčena minimalna naknada:</i></b>					
1. Ukupno naknada (samaca i kućanstava)	810	1.020	719	680	94,6
2. Ukupno obuhvaćenih osoba	1.180	1.065	1.061	988	93,1
Obuhvaćenost (%) stanovništva zajamčenom minimalnom naknadom	0,6	0,5	0,5	0,5	
<b>Inkluzivni dodatak</b>				5.128	
<b>Status roditelja njegovatelja</b>				206	
<b>Status njegovatelja</b>				24	
<b>Pomoć u kući (ukupno korisnika)</b>	108	123	44	49	111,4
<b>Boravak (ukupno korisnika)</b>	112	290	139	165	118,7
<b>Smještaj</b>			560	522	93,2
<b>Organizirano stanovanje</b>	41	56	45	60	133,3
<b>Smještaj u udomiteljsku obitelj</b>			85	81	95,3

Izvor: Ministarstvo rada, mirovinskog sustava, obitelji i socijalne politike; Godišnje statističko izvješće o primijenjenim pravima u socijalnoj skrbi u RH u 2024. godini (listopad 2025.), informacijski sustav SocSkrb

Registriranih cestovnih motornih vozila (kao pokazatelj životnog standarda) na dan 31.12.2024.g. u IŽ bilo je ukupno 172.537, od čega 129.588 osobnih vozila. Registrirano je 63,9 osobnih vozila na 100 stanovnika, više nego u RH (51,4/100). U odnosu na 2023.g. veći je broj registriranih osobnih vozila za 3,1%.

**Tablica 19 - Registrirana cestovna motorna vozila u Istarskoj županiji**

	2021.	2022.	2023.	2024.
<b>Ukupno</b>	153.656	158.722	166.253	172.537
Mopedi i motocikli	13.956	14.562	15.446	16.153
Osobna vozila	117.410	120.468	125.646	129.588
<b>- Osobna vozila na 100 stanovnika</b>	60,1	61,5	63,0	63,9
Autobus	220	232	238	261
Kamion	15.562	16.561	17.665	18.840
Cestovni tegljač	640	645	674	665
Specijalno vozilo	1.013	1.087	1.157	1.228
Traktor	4.855	5.167	5.427	5.802

Izvor: Državni zavod za statistiku RH, Statistika u nizu; Transport – pregled po županijama (02.07.2025.)

Prema podacima MUP-a, u 2024. godini u Policijskoj upravi Istarskoj zabilježeno je sveukupno 4.610 kaznenih djela (15,0% više nego u 2023. godini), 2.310 kaznenih djela na 100.000 stanovnika što je više od prosjeka RH (1.628/100.000). U cestovnom prometu zabilježeno je 84 kaznenih djela (25,4% više nego u 2023.godini). Udio općeg kriminaliteta u ukupnom kriminalitetu iznosi 80,6% i u odnosu na 2023. godinu veći je za 12,0%. Najviše je počinjeno krađa (932 ili 20,2% u ukupnim kaznenim djelima), zatim teških krađa (757 ili 16,4%), teških krađa provaljivanjem (709 ili 15,4%), kaznenih djela na štetu djece i obitelji (702 ili 15,2%) i gospodarskog kriminaliteta (274 ili 5,9%).

**Tablica 20 - Pregled osnovnih pokazatelja kriminaliteta (prijavljena kaznena djela) na području Policijske uprave Istarske 2022.-2024. godine**

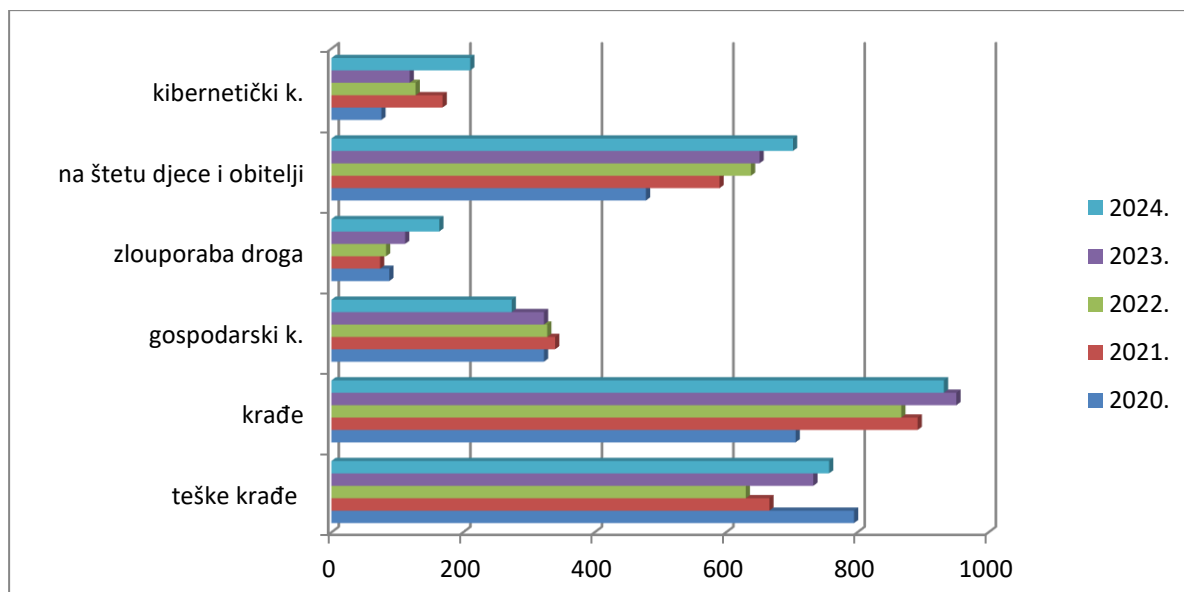
	2022.	2023.	2024.	+ - %	% 2024.
<b>Opći kriminalitet</b>	2.925	3.318	3.717	+12,0	80,6
Ubojstva	4	-	1		0,0
Pokušaji ubojstva	9	3	6	+100,0	0,1
Razbojništva	15	23	11	-52,2	0,2
Krađe	867	951	932	-2,0	20,2
Teške krađe	630	733	757	+3,3	16,4
Teške krađe provaljivanjem	601	688	709	+3,1	15,4
Krađa i neovlaštena uporaba motornih vozila	87	67	86	+28,4	1,9
Kaznena djela protiv okoliša	14	28	22	-21,4	0,5
Kaznena djela protiv opće sigurnosti	20	29	25	-13,8	0,5
<b>Terorizam i ekstremno nasilje</b>	3	1	4	+300,0	0,1
<b>Zločin iz mržnje</b>	3	9	2	-77,8	0,0
<b>Ratni zločini</b>	-	-	-	-	-
<b>Organizirani kriminalitet</b>	112	67	156	+132,8	3,4
<b>Gospodarski kriminalitet</b>	328	323	274	-15,2	5,9
Korupcijska kaznena djela	18	35	13	-62,9	0,3
<b>Zlouporaba droga</b>	83	112	164	+46,4	3,6
<b>Kibernetički kriminalitet</b>	128	119	211	+77,3	4,6
<b>Ukupno kaznenih djela (bez prometa)</b>	<b>3.579</b>	<b>3.940</b>	<b>4.526</b>	<b>+14,9</b>	<b>98,2</b>
<b>Kaznena djela u cestovnom prometu</b>	<b>76</b>	<b>67</b>	<b>84</b>	<b>+25,4</b>	<b>1,8</b>
<b>SVEUKUPNO KAZNENIH DJELA</b>	<b>3.655</b>	<b>4.007</b>	<b>4.610</b>	<b>+15,0</b>	<b>100,0</b>
Kaznena djela na štetu djece i obitelji	638	651	702	+7,8	15,2

Izvor: Ministarstvo unutarnjih poslova RH, Služba za strateško planiranje, statistiku i unaprjeđenje rada Statistički pregled temeljnih sigurnosnih pokazatelja i rezultata rada u 2024. godini (veljača 2025.)

Najveći rast prijavljenih kaznenih djela u odnosu na 2023.g. zabilježen je kod terorizma i ekstremnog nasilja (+300,0%), organiziranog kriminala (+132,8%), pokušaja ubojstva (+100,0%), kibernetičkog kriminaliteta (+77,3%) i zlouporabe droga (+46,4%).

Najveći pad u odnosu na prethodnu godinu zabilježen je kod zločina iz mržnje (-77,8%), korupcijskih kaznenih djela (-62,9%) i razbojništva (-52,2%).

*U odnosu na 2020. godinu, sigurnosni pokazatelji krađa, zlouporabe droga, kibernetički kriminalitet te kaznena djela na štetu djece i obitelji su u porastu, a u padu su teške krađe i gospodarski kriminalitet.*



**Slika 7 - Prikaz najčešćih kaznenih djela u PU Istarskoj od 2020. do 2024. godine**

Od 1.375 počinitelja kaznenih djela, djeca do 18 godina čine 5,0% (68 djece). Muškog spola bilo je 83,5% počinitelja. U odnosu na 2023.godinu, broj počinitelja raste (više za 8,3%).

**Tablica 21 - Počinitelji kaznenih djela na području Policijske uprave Istarske**

	2022.	2023.	2024.	%	+-%
<b>Ukupno počinitelja (fizičke i pravne osobe)</b>	1.126	1.270	1.375	100,0	+8,3
<b><i>Dob:</i></b>					
- djeca do 14 godina	21	13	4	0,3	-69,2
- djeca 14-18 godina	25	66	64	4,7	-3,0
- punoljetne osobe	1.074	1.178	1.291	93,9	+9,6
<b><i>Spol:</i></b>					
muški	939	1.061	1.148	83,5	+8,2
ženski	181	196	211	15,3	+7,7

Izvor: Ministarstvo unutarnjih poslova RH, Služba za strateško planiranje, statistiku i unaprjeđenje rada Statistički pregled temeljnih sigurnosnih pokazatelja i rezultata rada u 2024. godini (veljača 2025.)